

Congresso Regionale
A.M.O.T.O.

EVENTO



Fratture della tibio tarsica, del piede e loro esiti

Urbino, 21 marzo 2015

Presidente del Congresso
Pierangelo De Simoni

Programma

IL RUOLO DELLA ARTROSCOPIA NELLE FRATTURE DELLA TIBIO-TARSICA E NEI LORO ESITI

Raul Zini
Marcello Occhialini
Alberto Busilacchi



A. Branca - L. DiPalma - M. DiMille -
 Quadri artroscopici nell'ambiente articolare
 in esiti di fratture articolari della caviglia
 GIOT 1998

E. Sabetta
 Fratture Articolari
 Artroscopia di Caviglia - Springer 2004



Arthroscopy. 2009 Dec;25(12):1478-90. doi: 10.1016/j.arthro.2009.05.001.

Evidence-based indications for ankle arthroscopy.

Glazebrook MB¹, Ganapathy V, Bridge MA, Stone JY, Alford JE.

Foot Ankle Spec. 2014 Dec;7(6):495-500. doi: 10.1177/1938340014546803. Epub 2014 Aug 19.

The use of arthroscopy in acute foot and ankle trauma: a review.

Wood CA¹, Christensen JC¹, Schuberth JM².

Knee Surg Sports Traumatol Arthrosc. 2014 Jun 24. [Epub ahead of print]

Ankle arthroscopy to manage sequelae after ankle fractures.

Dawe EJ¹, Jukes CP, Ganesan K, Wae A, Gougoullas N.

Eur J Orthop Surg Traumatol. 2015 Jan 30. [epub ahead of print]

The role of arthroscopy in articular fracture management: the lower limb.

Del Giudice L¹, Di Muzio T, Bottegoni C, Chillemi G, Gigante A.



FRATTURE DELLA CAVIGLIA

RUOLO DELL'ARTROSCOPIA

ACUTO

- assistenza all'osteosintesi
- valutazione articolare (cartilaginea-legamentosa)

A BREVE DISTANZA

- artrolisi nelle rigidità post-traumatiche
- trattamento impingement osteo-fibroso e condropatie post-traumatiche

A LUNGA DISTANZA

- trattamento dell'artrosi post-traumatica (debridment - artrodiatasi - artrodesi)



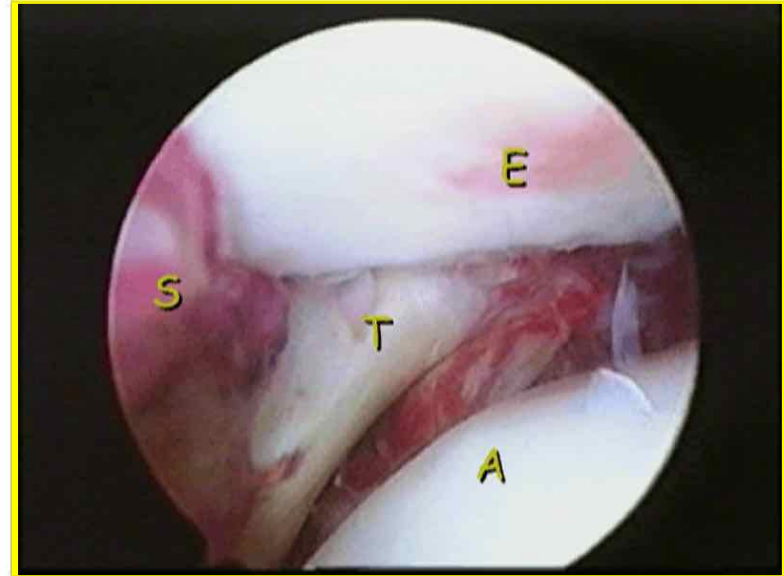
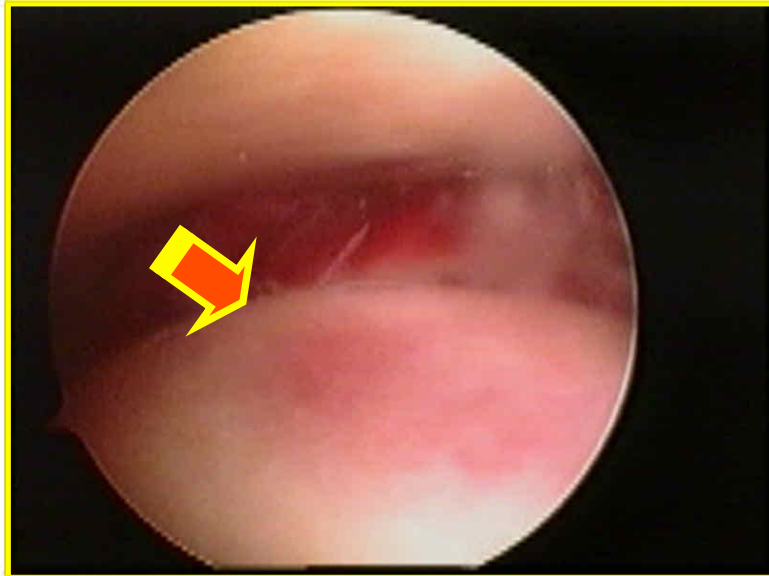
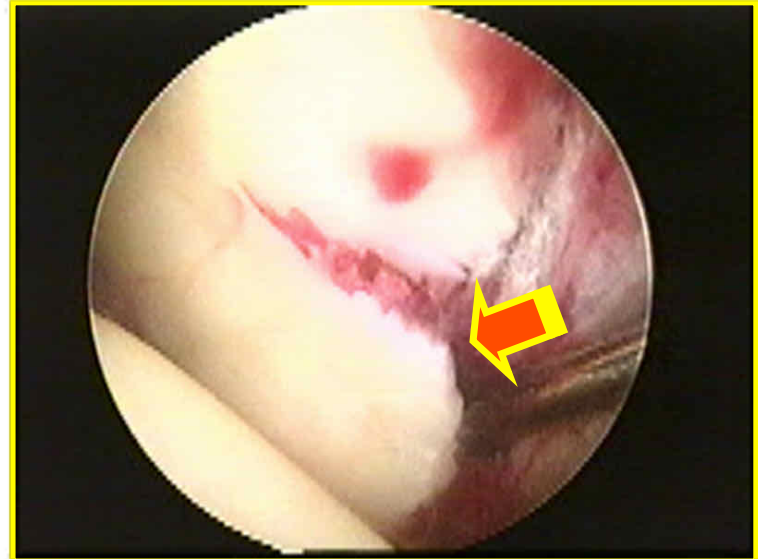
ARTROSCOPIA IN ACUTO

- ✓ Valutazione ambiente articolare
- ✓ Distacchi osteo-condrali
- ✓ Fratture-avulsioni associate a lesioni legamentose
- ✓ Assistenza ad osteosintesi
 - malleoli
 - pilone tibiale
 - astragalo
- ✓ Lesioni della sindesmosi




Valutazione articolare

- Frattura
- Cartilagine
- Legamenti



Distacchi osteo-condrali



Fratture-avulsioni associate a lesioni legamentose

Legamento
Deltoidoideo



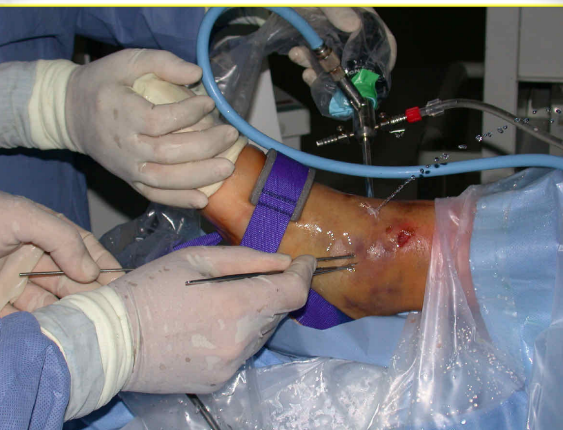
Legamenti
Laterali



Legamento
Trasverso



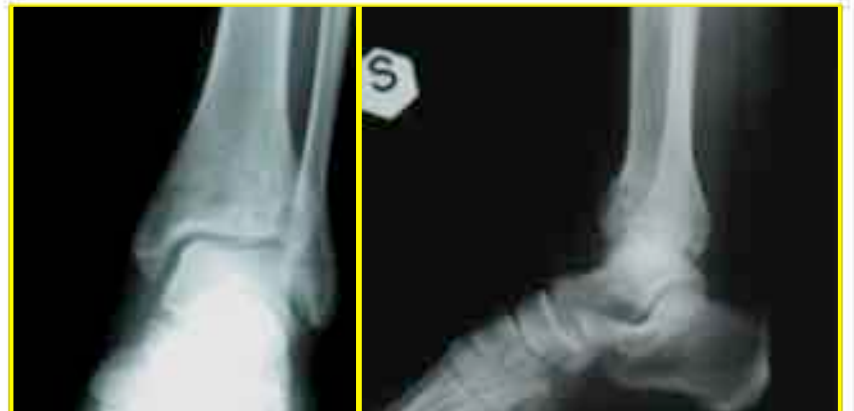
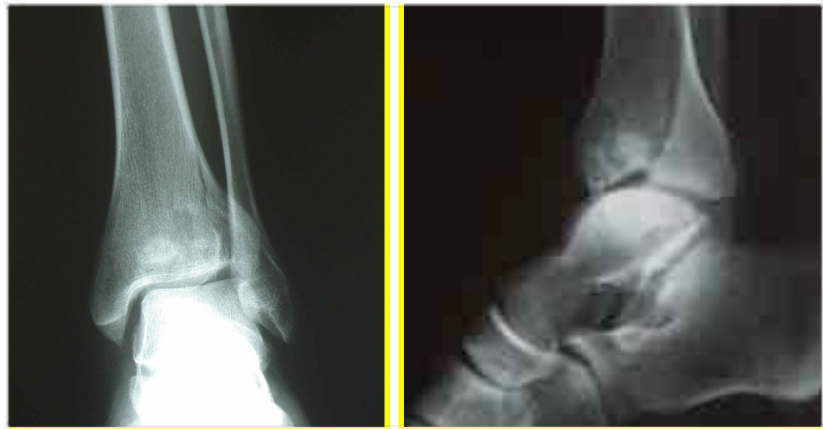
Frattura Malleolo Tibiale



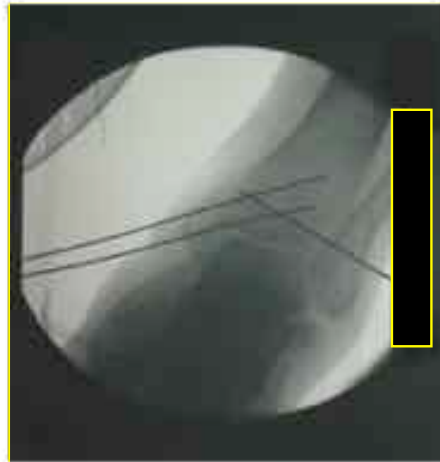
Frattura Pilone Tibiale



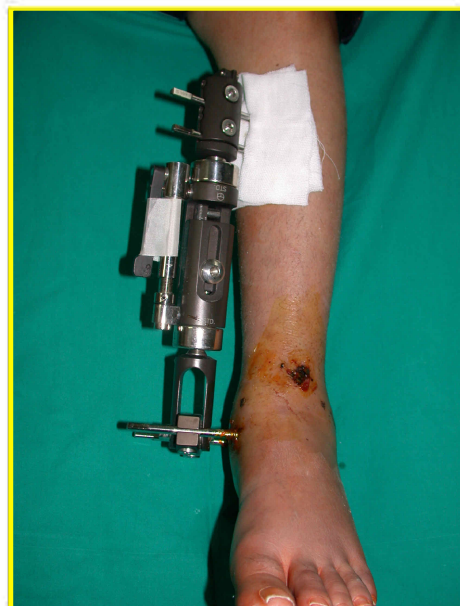
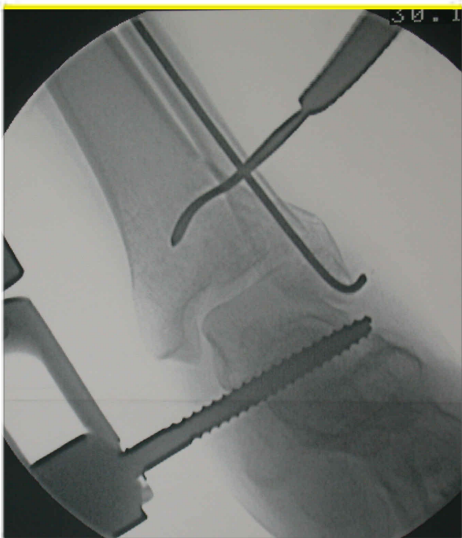
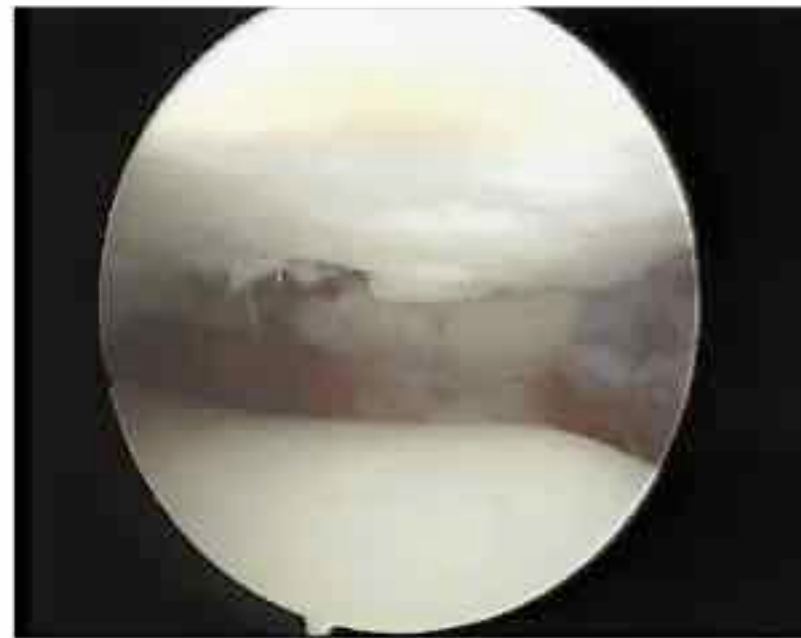
Frattura Pilone Tibiale



Frattura Pilone Tibiale



Frattura Pilone Tibiale e Perone



Diastasi Tibio-Peroneale in Frattura Trimalleolare




ARTROSCOPIA A DISTANZA

- Artrolisi nelle rigidità post-traumatiche
- Trattamento impingement osteo-fibroso e condropatie post-traumatiche



ARTROLISI ARTROSCOPICA



IMPINGEMENT OSTEO-FIBROSO



ARTROSCOPIA A LUNGA DISTANZA

Artrosi Post-traumatica

- Debridment
- Artrodiatasi
- Artrodesi



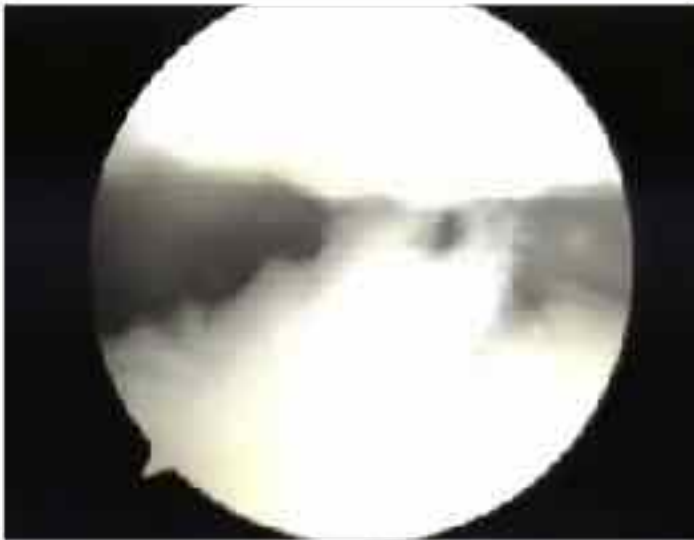
DEBRIDEMENT



SINOVIALECTOMIA



EXERESI OSTEOFITI



SHAVING



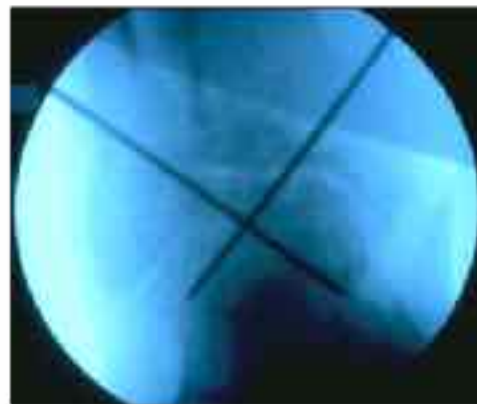
MICROFRACTURES



ARTRODIATASI



ARTRODESI



GRAZIE PER L'ATTENZIONE



raulzini@gmail.com



GVM
CARE & RESEARCH

